



PAMETNIJA  
GLAVA,  
ZELENIJA  
TRAVA



NOVCE  
UŠTEDI I  
PONOVRNO  
UPOTRIJEBI!



Projekt je sufinancirala Europska unija iz Kohezijskog fonda.

## PONOVNA UPORABA PREDMETA

Za odgovorno i održivo gospodarenje otpadom najvažnije je sprječavanje njegovog nastanka. To možemo učiniti na razne načine: pametnim iskorištavanjem namirnica i njihovim pravilnim skladištenjem, kupovinom većih pakiranja proizvoda, izbjegavanjem korištenja jednokratnih predmeta, kompostiranjem biootpada te ponovnom uporabom predmeta.

U ponovnu se uporabu predmeta ubrajaju aktivnosti i postupci kojima starim predmetima produžujemo životni vijek kao što su redovito čišćenje, pravilno rukovanje predmetima te popravci. Također, kada nam neki predmet poput odjeće, obuće ili igračka više ne treba, možemo ga pokloniti ili donirati te na taj način i razveseliti nekoga.

Pored toga, od starih stvari možemo napraviti i neke nove korisne i zanimljive predmete.



## RAZMISLITE PRIJE BACANJA!

Kad zaključite da vam neki predmet više nije potreban, razmislite treba li nekom drugom i možete li ga iskoristiti za nešto drugo.

Ako vam se pokvari kućanski aparat, odnesite ga na popravak.

Redovito održavajte svoju obuću, a u slučaju manjih oštećenja odnesite je kod postolara na popravak.

Dječju robu koju su djeca prerasla poklonite onima kojima bi dobro došla.

Preko oglasa prodajte predmete koji vam više nisu potrebni te odgodite njihovo odbacivanje na odlagalište.


Iskoristite stare predmete te od njih napravite nove.



# PRIJEDLOZI ZA PONOVNU UPORABU PREDMETA

## HRANILICA ZA PTICE

Jednostavnu hranilicu za ptice napravite od plastične boce i olovke. Probušite rupu promjera 0,5 cm kroz koju će ptice moći uzimati sjemenke. Drugu rupu veličine promjera olovke ili štapića probušite ispod prve, kroz nju provucite olovku ili štapić kako bi ptice imale mjesto za slijetanje. Napunite bocu sjemenjem i zatvorite čepom. Oko vrata boce privežite jedan kraj vezice, a drugim krajem objesite bocu na drvo kako bi se ptice mogle hraniti iznad tla.



Potrebno: plastična boca, škare, štapić ili drvena olovka, vezica

## VAZA ZA CVIJEĆE

Od starih staklenih boca i različitih staklenki napravite vlastite vaze za cvijeće. Staklenke operite, s njih uklonite etikete te dobro osušite. S vanjske strane ravnomjerno nanesite bijelu akrilnu boju i pustite da se osuši. S ukrasne papirnate salvete izaberite i izrežite motiv koji želite na vazi, razdvojite slojeve salvete te prvi sloj zalijepite na željeno mjesto na staklenku koju ste prethodno namazali ljepilom za salvete. Na kraju staklenku premažite prozirnim zaštitnim lakom.



Potrebno: staklenka, bijela akrilna boja i kist za nanošenje, ukrasna papirnata salveta, ljepilo za salvete, prozirni zaštitni lak

# PRIJEDLOZI ZA PONOVNU UPORABU PREDMETA

Drvene se palete mogu iskoristiti na razne načine u uređenju i doma i okućnice te se od njih može napraviti čak i namještaj.

## STOLIĆ ZA KAVU

Posložite palete jednu na drugu na željenu visinu stolića te ih spojite, izbrusite i obojite u željenu boju. Na donju stranu paleta dodajte kotačiće ili nogice i uredite svoj dnevni boravak ovim jednostavnim i atraktivnim stolićem za kavu.



## VANJSKA KUTNA KLUPA

Uz zid kuće ili visoke ograde naslažite nekoliko paleta jednu na drugu na željenu visinu, na njih postavite jastuke za sjedenje i naslon te napravite jednostavnu kutnu klupu i mjesto za predah i odmor.

## PREGRADNI ZID

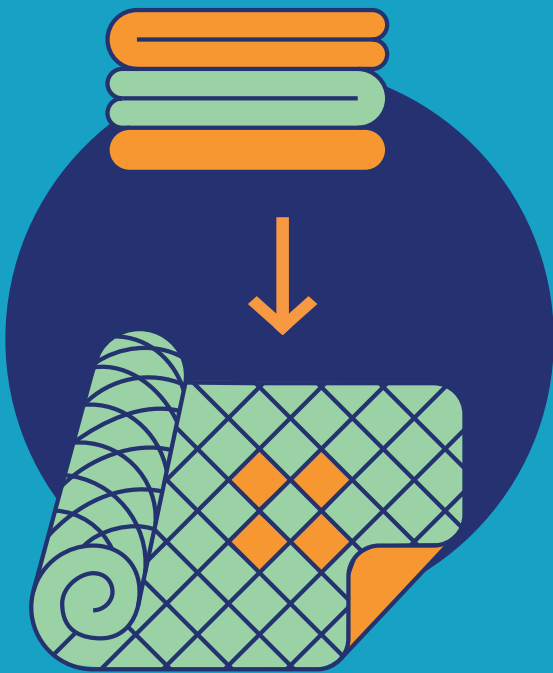
Od velikih i izdržljivih paleta možete napraviti vanjski zid ili zanimljivu ogradu u dvorištu. Na takav zid od paleta možete objesiti biljke kako biste dodatno ukrasili prostor i vrt.



# PRIJEDLOZI ZA PONOVNU UPORABU PREDMETA

## TOPLA DEKA

Od starih vunenih pulovera možete napraviti zanimljiv prekrivač ili deku. Izrežite stare pulovere, stare deke od flisa te stare ručnike na pravokutnike. Pravokutnike, ovisno o bojama i željenom uzorku poslažite i zašijte te napravite zanimljiv prekrivač ili deku.




Potrebno: škare, igla, konac, stari puloveri, veste, deke, ručnici



## JASTUK

Od starog pulovera jednostavno možete napraviti i zanimljive jastuke. Odrežite puloverima rukave ih zašijte na tim mjestima. Zašijte i donju stranu te ga kroz ovratnik napunite ostacima rukava, starim spužvama ili vunom. Napunjenu jastučnicu zašijte i dobili ste zanimljiv jastuk.




Potrebno: stari pulover, škare, punjenje spužvom, igla i konac

# PRIJEDLOZI ZA PONOVNU UPORABU PREDMETA

Da bismo od starog dobili novo, potrebno je samo malo truda i vremena. Tako starom namještaju možemo dati novi izgled jednostavnim tehnikama preuređivanja namještaja. Namještaj prebrusite i posebnim kitom zakrpajte pukotine ili oštećenja. Izaberite neku zanimljivu boju ili od smeđeg napravite bijeli namještaj koji će u vaš dom unijeti novu svježinu. Tako obojani namještaj jednostavnom tehnikom lijepljenja salveta dodatno ukasite željenim motivima.

Stari namještaj možete začas uz malo volje i truda pretvoriti u efektan ukras u vrtu koji nikoga neće ostaviti ravnodušnim.



Komad namještaja, poput stola, komode ili čak glasovira, ispraznite i očistite. Ako ga želite obojati, odstranite staru boju brusnim papirom i obojite ga u onu koja će se najbolje uklopiti u vaš vrt.

Biljke možete postaviti u ladice u manjim teglicama oko kojih možete poslagati kamenčiće, koru drveta ili drugi ukrasni materijal. Ako ćete biljke saditi izravno u ladice, preporučljivo je zaštititi ih najlonom ili folijom kako ih vlaga ne bi oštetila. Dobro je u dnu izbušiti i nekoliko rupa kako bi višak vode mogao otjecati, što će spriječiti oštećenje korijena.





# PAMETNIJA GLAVA, ZELENIJA TRAVA



PAMETNIJA  
GLAVA,  
ZELENIJA  
TRAVA

**GRAD VRBOVEC**

Trg Petra Zrinskog 9

10340 Vrbovec

Tel.: 01 2799 900

[grad-vrbovec@vrbovec.hr](mailto:grad-vrbovec@vrbovec.hr)

[www.pametnijaglava.hr](http://www.pametnijaglava.hr)

[www.vrbovec.hr](http://www.vrbovec.hr)



KOMUNALAC  
VRBOVEC



Općina  
**PRESEKA**

**RAG**  
RAZVOJNA AGENCIJA  
GRADA VRBOVCA

Projekt „Pametnija glava, zelenija trava“ zajedno provode Grad Vrbovec, Općina Gradec i Općina Preseka u suradnji s tvrtkom Komunalac Vrbovec te Razvojnomo agencijom Grada Vrbovca.

Za više informacija o EU fondovima posjetite internetsku stranicu Ministarstva regionalnog razvoja i fondova Europske unije [www.razvoj.gov.hr](http://www.razvoj.gov.hr) i stranicu Europskih strukturnih i investicijskih fondova [www.strukturnifondovi.hr](http://www.strukturnifondovi.hr)